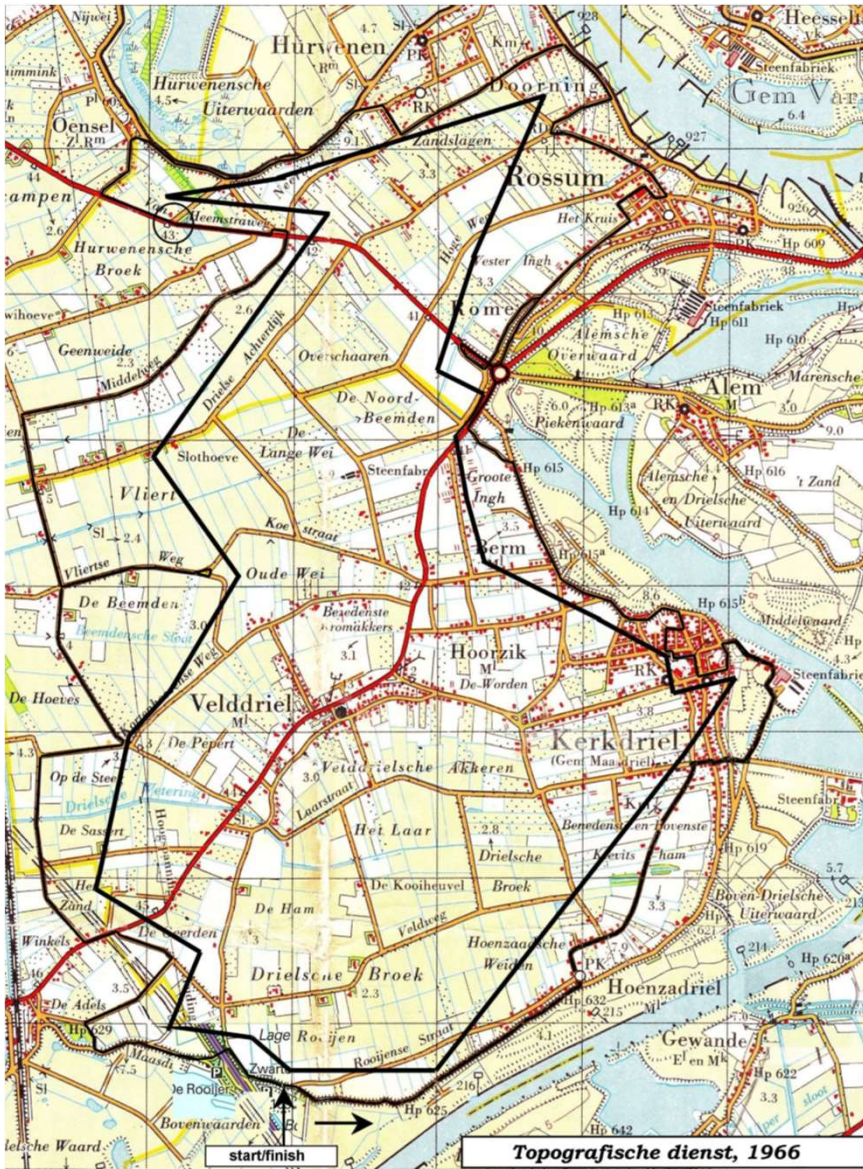




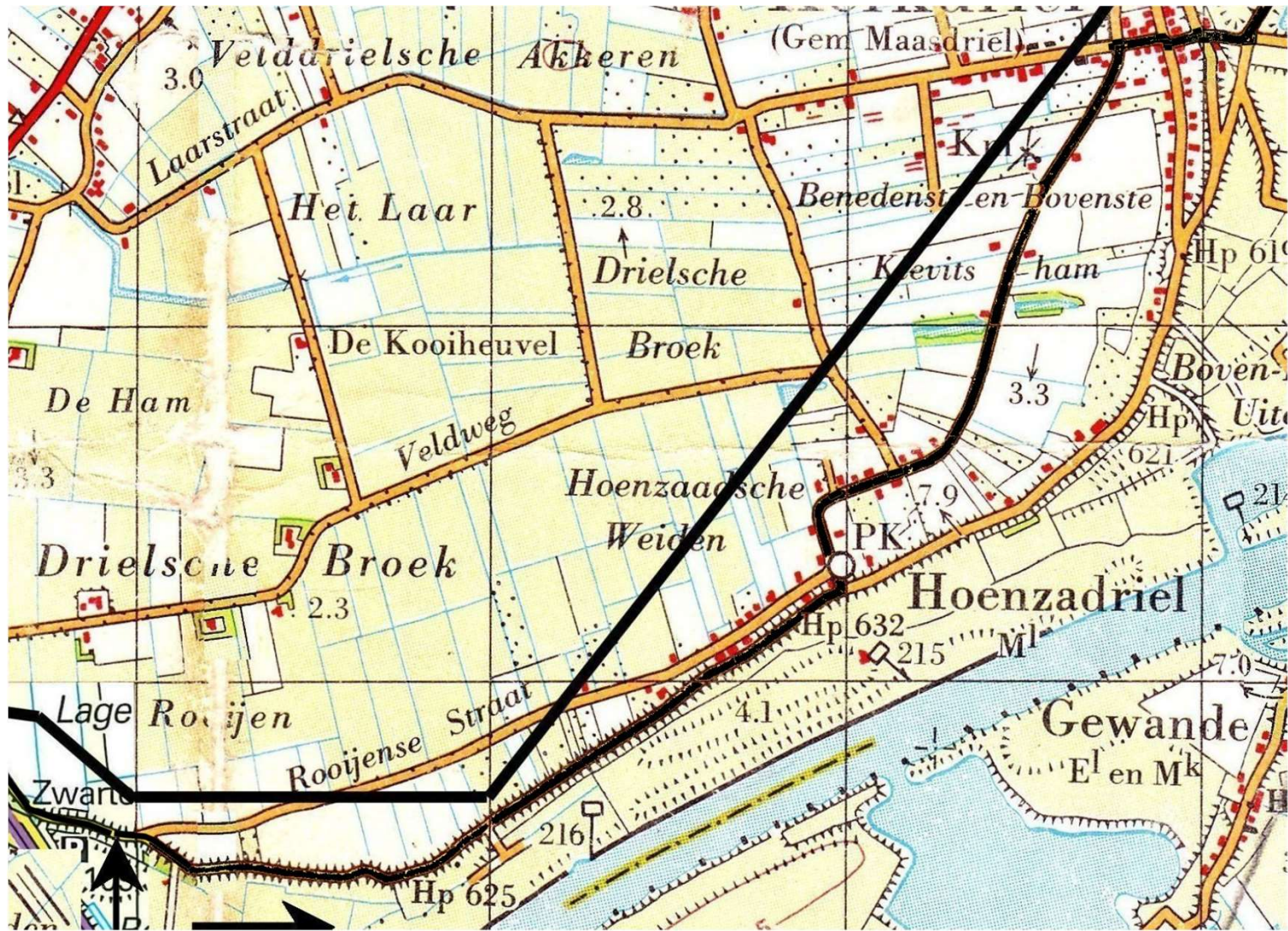
Droogrit juni Drielsche Dobber

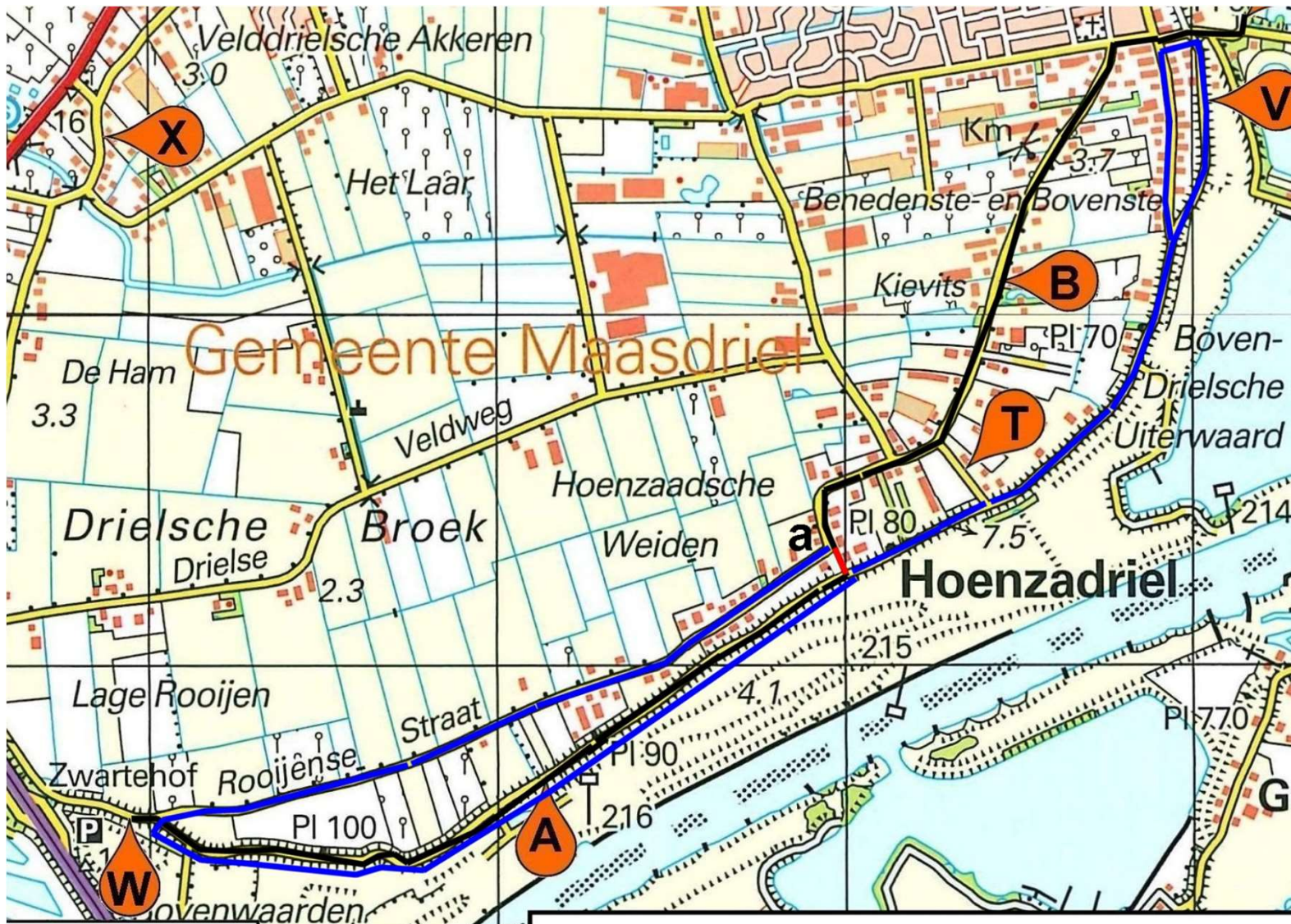
Uitleg Sportklasse



Geconstrueerde route

Sportklasse				
1. W	2. A	3. T	4. V	5. A
6. B	7. 2	8. 1	9. J	10. C
11. D	12. E	13. F	14. K	15. H
16. F	17. F	18. F	19. K	20. K
21. M	22. L	23. M	24. O	25. P
26. N	27. P	28. P	29. N	30. P
31. O	32. Q	33. S	34. G	35. S
36. 4	37. 3	38. Z	39. Y	40. 5
41. R	42. X	43. R	44. Z	45. R
46. 5	47. Y	48. W		

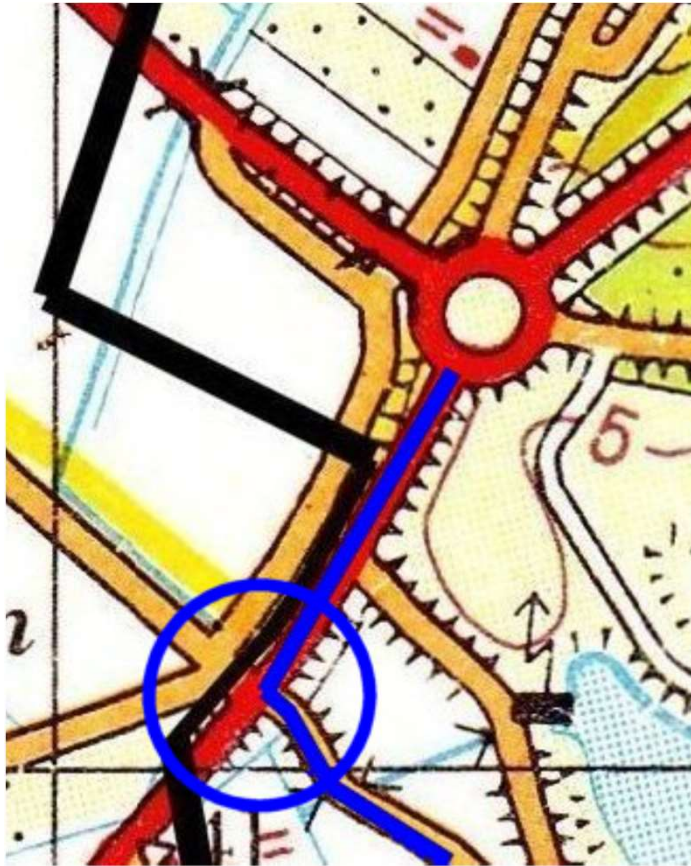




Linksaf voor Hoenzadriel kan niet; opnemen bij a vanuit Rooijensestraat via V (keerlus) en A. T is fout, die weg staat niet op kaart 1. Controles W-A-V-A-B.



Keren bij 2, opnemen via blauwe route, keren bij 1. Controle C is fout, witte weggetje onder kaartteken postkantoor ligt dicht bij de grens. Controles 2-1-J-D.



Aansluiting ligt niet goed (zie blauwe cirkel). Kleine stukje rode weg opnemen via controles F-H.



Gewenste route: a-b-c-d. Hier de in het reglement omschreven viaductconstructie toepassen. Constructie: a-b-d-c-b-e-a-e-b-c.

Controle F

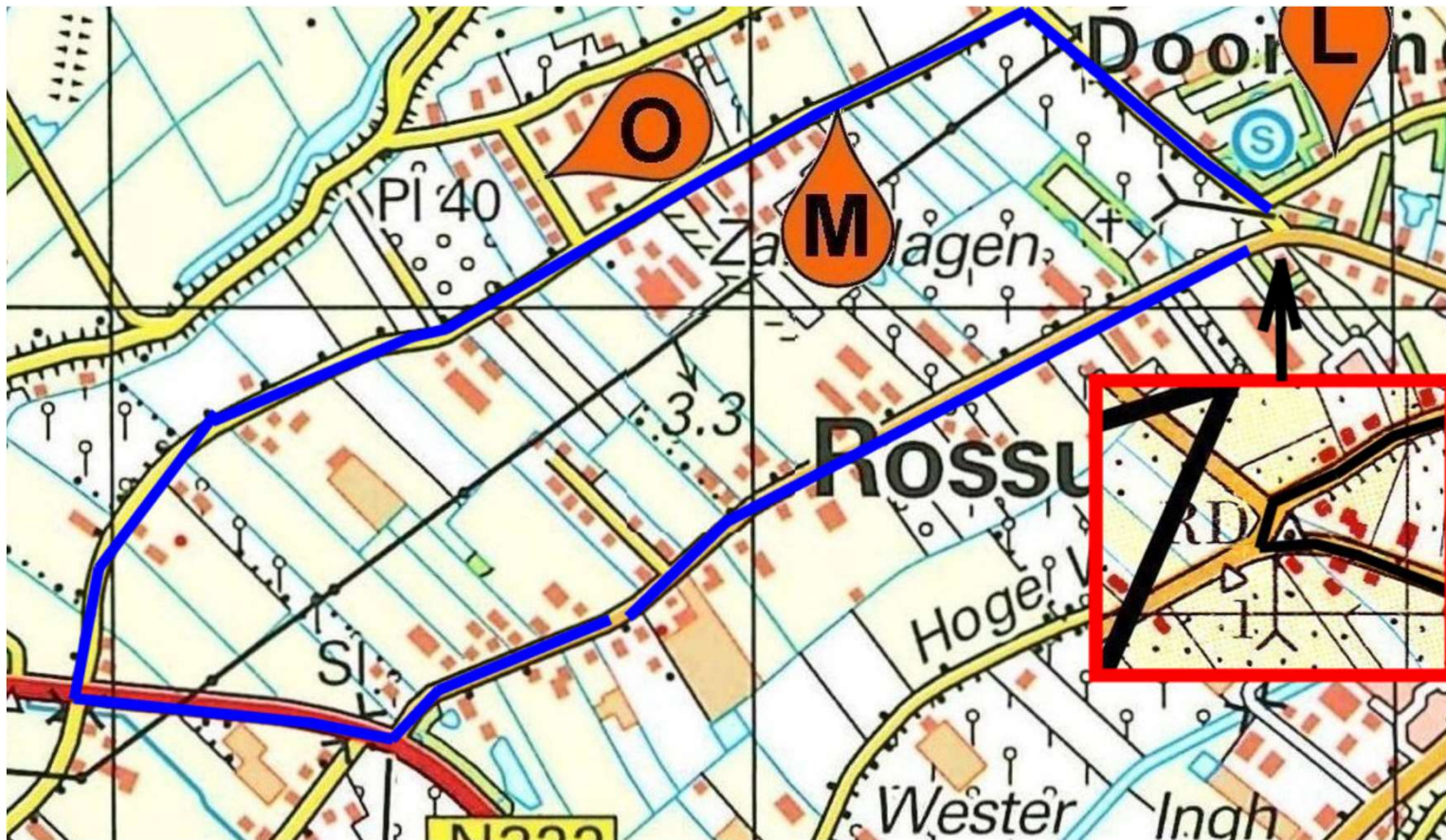


Vervolgens gewenste route: c-d-b-e. Constructie: c-d-b-a-b-d-c-b-e.

Controle F - F



Het rode weggedeelte is er niet meer. Niet de volgende witte weg linksaf in gaan, die ligt te vroeg. Opnemen via de blauwe route. Controles K-K.



Aansluiting ligt te vroeg (zie inzet). Opnemen via blauwe route. Controle M.



Geconstrueerde route: a-b-c-d-e. Bij a verbodsbord: opnemen bij b via a-e-d-c-f-g-b. Bij f kun je niet rechtsaf: nog steeds opnemen bij b via h-i-j-g-b. Weg rechtsaf bij b is er niet: nu opnemen bij c via a-e-d-k-h-f-c. Controles P-P-N-P.



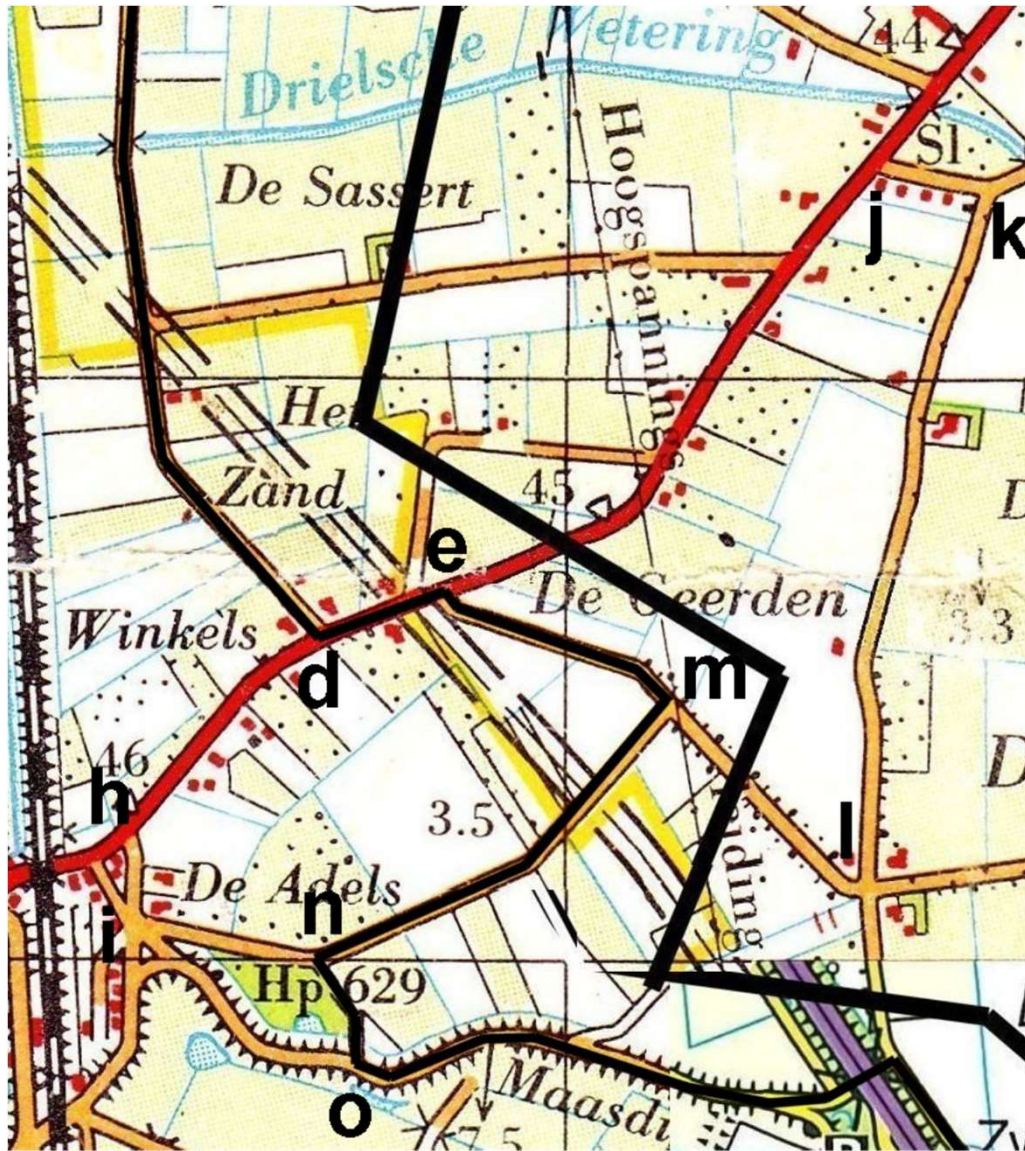
Parallelweg (rode
weggedeelte)
bestaat niet meer.
Opnemen via
blauwe route.
Controle O.



Rode
weggedeelte
bij driehoek
bestaat niet
meer.
Opnemen via
blauwe
route.
Controles G-
S.



Geconstrueerde route: a-b-c-d-e. Bij a keercontrole: route nu opnemen bij c via a-f-g-c. Bij g keercontrole: route nu opnemen bij d (in oostelijke richting) via g-e-d-h-i-h-d. Controles 4-3-R-R.



Geconstrueerde route: e-m-n-o. Rechtsaf bij e niet mogelijk. Opnemen bij m via e-j-k-l-m. Linksaf bij m is niet mogelijk. Niet-kaartweg volgen tot d. Nu opnemen bij n via d-h-i-n. Op weg richting keercontrole. Nu opnemen bij o.

Controles Z-R-5