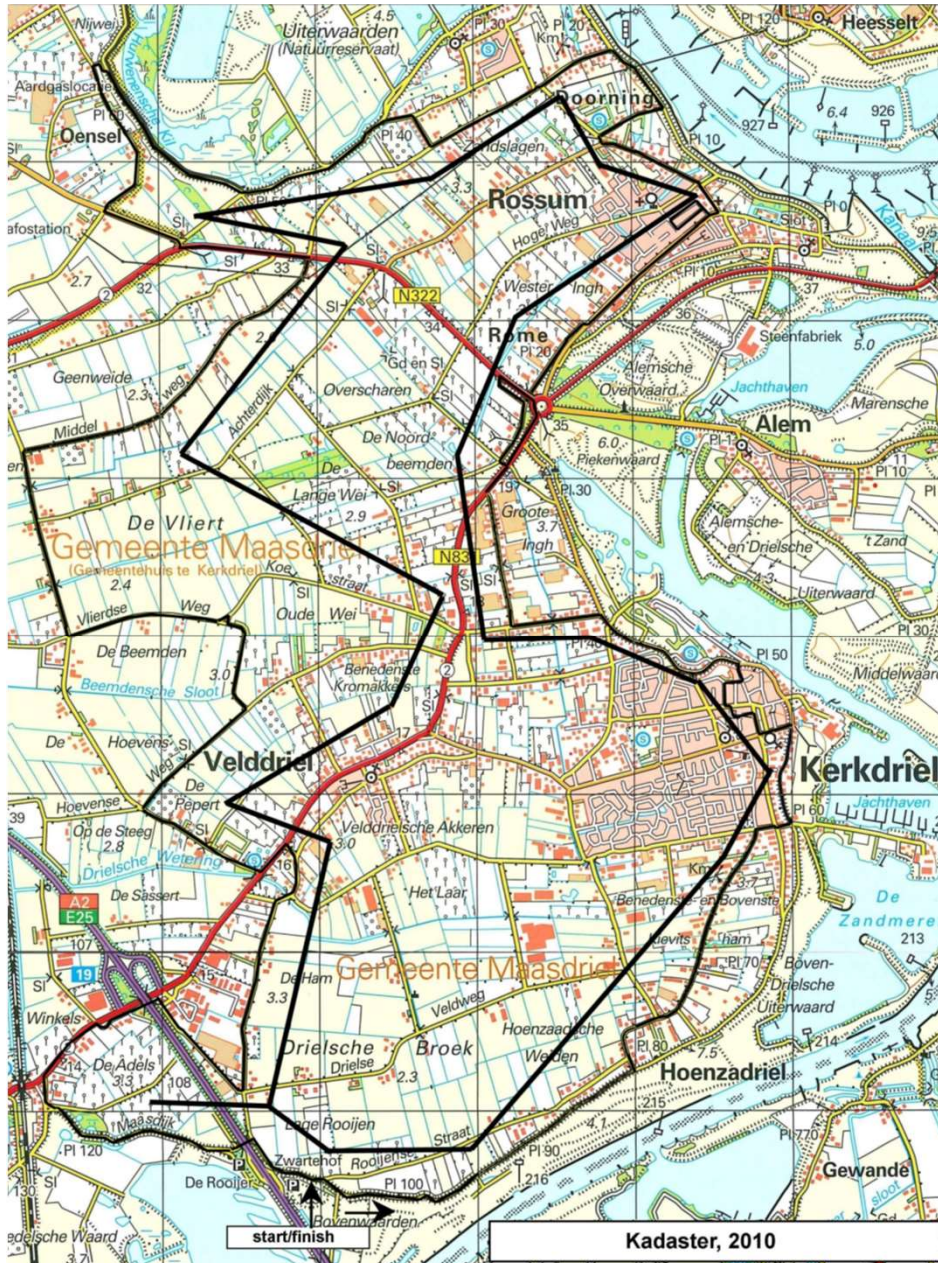




Droogrit juni Drielsche Dobber

Uitleg Tourklasse



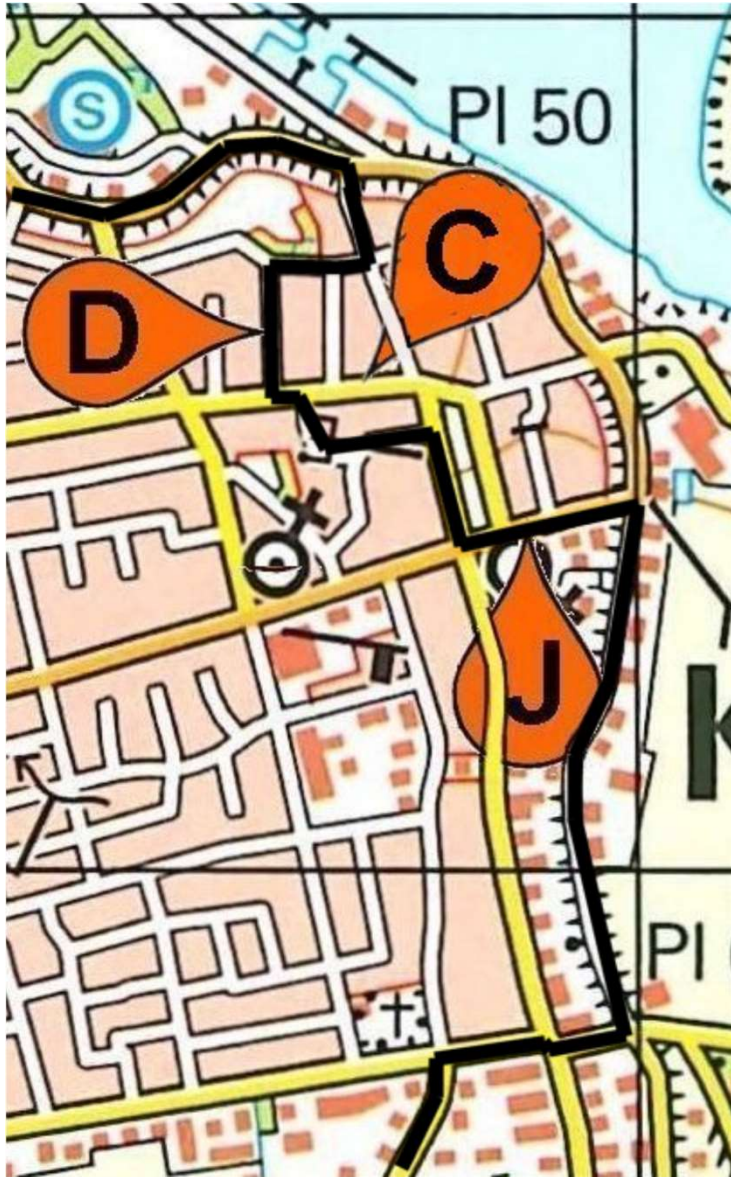
Geconstrueerde route

Tourklasse

1. W	2. A	3. B	4. J	5. C
6. D	7. C	8. E	9. H	10. F
11. H	12. F	13. K	14. K	15. L
16. M	17. O	18. P	19. N	20. P
21. Q	22. G	23. G	24. S	25. X
26. Z	27. R	28. Y	29. W	



Controles W-A-B



Controles J-D

Controle C is een foutcontrole, je kunt namelijk dichterbij de grenslijn via het witte weggetje onder het kaartteken postkantoor.



Controle E-H: langsrijders

Gewenste route: a-b-c-d. Hier
de in het reglement
omschreven viaductconstructie
toepassen. Constructie: a-b-c-e-
c-b-a-c-d.

Controles F-F



Let op: Op de kaart links (de intekenkaart) is de weg in de blauwe cirkel niet aanwezig!
Controles K-K



Controles L-M-O



Geconstrueerde route: a-b-c-d-e-f.
Bij a verbodsbord: opnemen bij d via a-f-e-g-d
Controles P-N-P



Controle Q

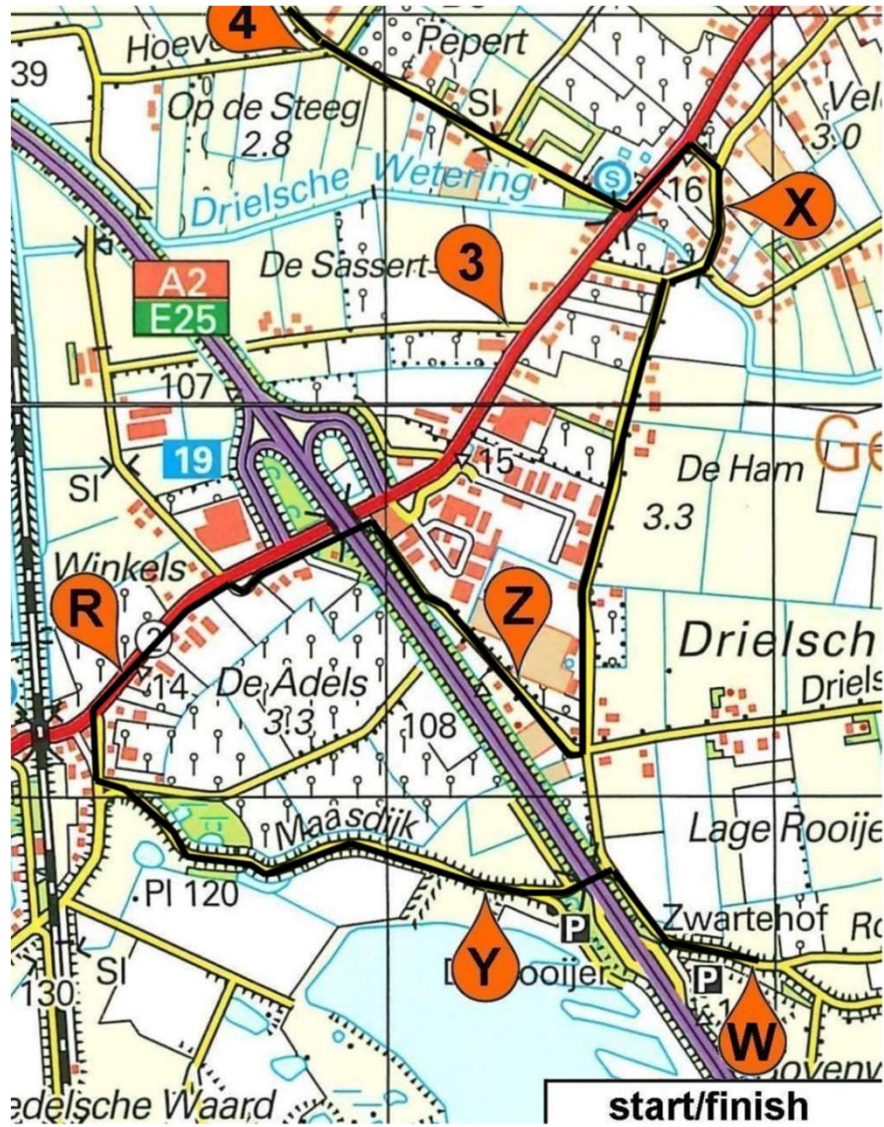


Geconstrueerde route: a-b-c-d.

Weg b-c bestaat niet meer.

Route opnemen bij c via b-e-f-g-e-b-a-c.

Controles G-G-S



Controles X-Z-R-Y-W